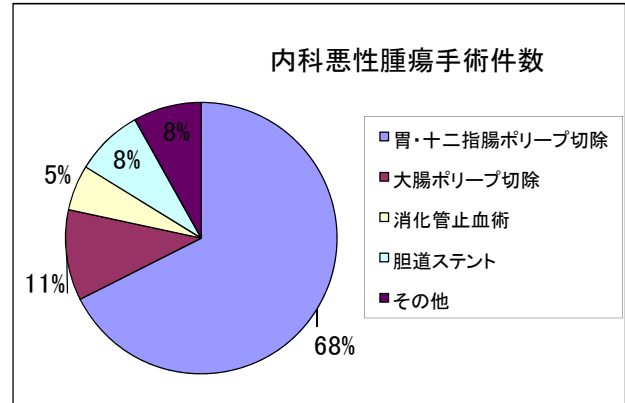
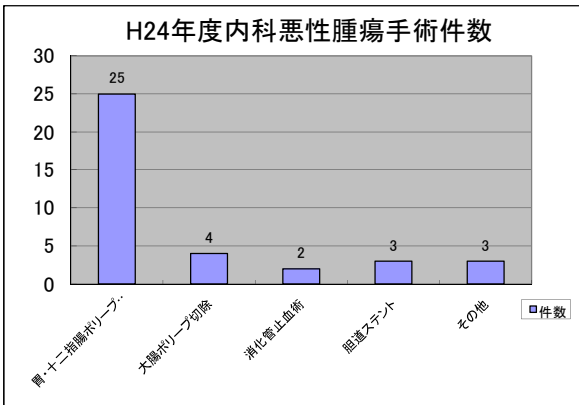


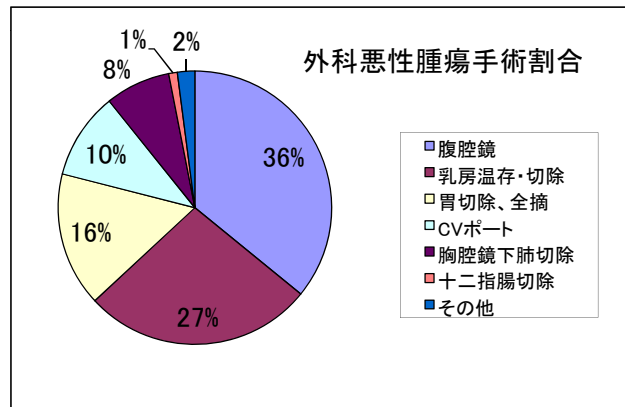
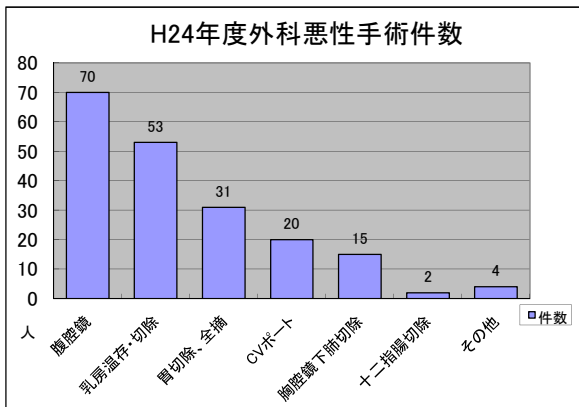
H24年度内科悪性腫瘍手術件数

術式	胃・十二指腸ポリープ切除	大腸ポリープ切除	消化管止血術	胆道ステント	その他	計
件数	25	4	2	3	3	37



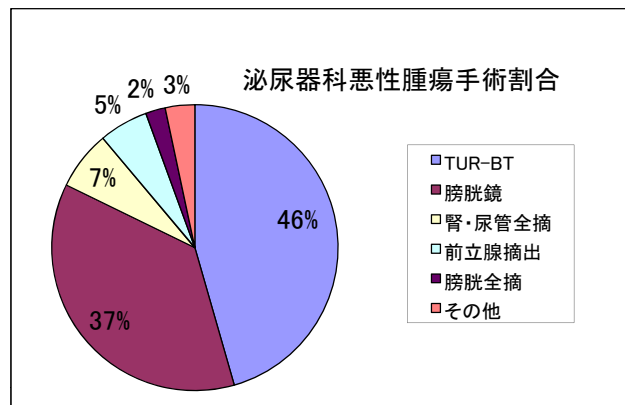
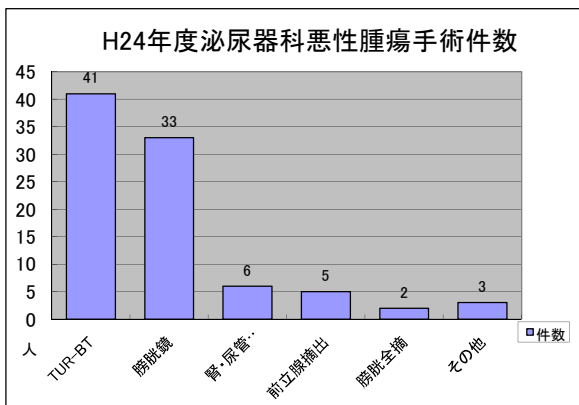
H24年度外科悪性腫瘍手術件数

術式	腹腔鏡	乳房温存・切除	胃切除、全摘	CVポート	胸腔鏡下肺切除	十二指腸切除	その他	計
件数	70	53	31	20	15	2	4	195



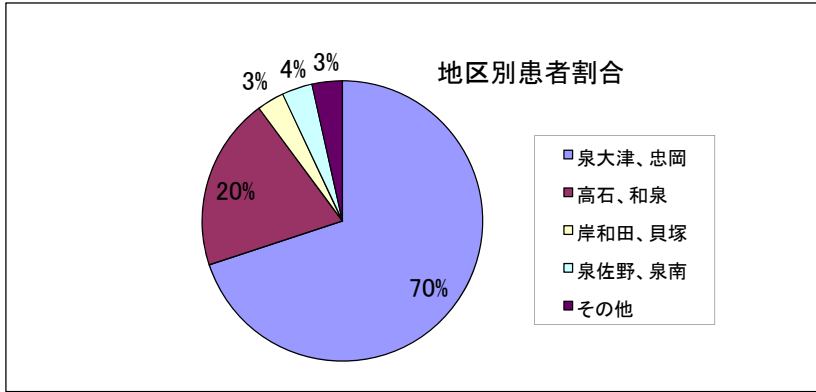
H24年度泌尿器科悪性腫瘍手術件数

術式	TUR-BT	膀胱鏡	腎・尿管全摘	前立腺摘出	膀胱全摘	その他	計
件数	41	33	6	5	2	3	90



H24年度地区別悪性腫瘍患者一覧

地区	胃・食道	腸	乳	甲状腺	子宮、卵管	腎、尿路	肺	肝	胆管	その他	計
泉大津、忠岡	57	52	33	1	1	71	11	3	3	9	241
高石、和泉	7	10	13	0	0	17	5	0	1	7	60
岸和田、貝塚	2	0	6	0	0	1	1	0	0	2	12
泉佐野、泉南	12	2	0	0	0	0	0	0	0	0	14
その他	1	2	4	0	0	1	0	0	0	2	10
計	79	66	56	1	1	90	17	3	4	20	337

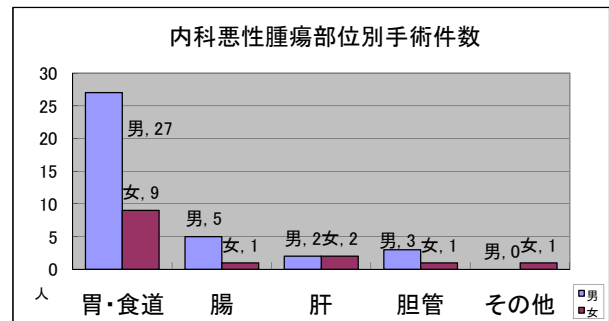
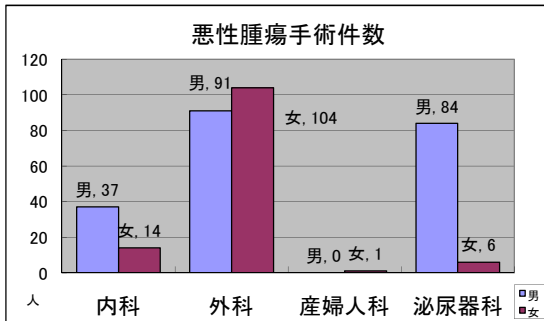


H24年度悪性腫瘍手術件数

性別	内科	外科	産婦人科	泌尿器科	計
男	37	91	0	84	212
女	14	104	1	6	125
計	51	195	1	90	337

H24年度内科悪性腫瘍部位別手術件数

性別	胃・食道	腸	肝	胆管	その他	計
男	27	5	2	3	0	37
女	9	1	2	1	1	14
計	36	6	4	4	1	51



H24年度外科悪性腫瘍手術件数

性別	胃・食道	腸	乳	肺	甲状腺	肝	その他	計
男	37	37	0	9	1	4	3	91
女	7	25	56	8	0	4	4	104
計	44	62	56	17	1	8	7	195

H24年度泌尿器科悪性腫瘍部位別手術件数

性別	前立腺	膀胱	腎盂	その他	計
男	38	37	5	4	84
女	0	6	0	0	6
計	38	43	5	4	90

